

Stappenplan Aanmaak van een nieuw document, ingave van de noodzakelijke velden.

1. Login op: https://prd.sanitel.be/web/PRD_SanitelMed_Web of kies het menu Meldingen/Opzoeken melding Aflevering Product. Uw dierenartsnummer en naam zijn ingevuld.

Sanitel-Med
17.1.4.9 © 2016 AFMIP S.P.A.OO - Dated: 14-05-17 09:47

Startpagina | Meldingen | Algemeen | Afmelden

Zoekcriteriën

- Opzoeken Melding Aflevering Product
- Beheer Melding Aflevering Product
- Bulk update van Meldingen Aflevering Product

Melding type: Aflevering geneesmiddel

Document type: [dropdown]

Document nummer: [input]

Melding status: [dropdown]

Diersoort: [dropdown]

Periode van/tot: mm/dd/yyyy

Opgemaakt van/tot: mm/dd/yyyy

Laatst bijgewerkt van/tot: mm/dd/yyyy

Melding ID: 0

Document ID: 0

Dierenarts: [input]

Inrichting: [input]

Beslag: [input]

Extern referentie nummer: [input]

Zoeken

Zoekresultaten +

2. Klik op het grote plusteken naast het woord 'Zoekresultaten'

Zoekresultaten +

3. Bovenaan vak "Actie":

Startpagina | Meldingen | Algemeen | Afmelden

Document gegevens [refresh] [print]

Actie [dropdown]

Dierenarts: xxxx [input] [check] [search]

Document ID: 0 [input]

Document datum opmaak: [input]

Ofwel 'Bewaren': er wordt een klad gemaakt dat later kan gewijzigd worden.
Ofwel 'Registreren': er wordt effectief registreren. De veehouder kan dan de melding zien en aanvaarden of weigeren.

4. Kies het documenttype
5. Kies/vul in de datum van het document
6. Vul het uniek documentnummer in

7. tabblad "Details", vak "Inrichting"

Document gegevens  

Dierenarts  

Document type

Document datum



Document nummer

Extern referentie nummer

Melding Producten afgeleverd/voorgeschreven/toegediend

Details [Geneesmiddel](#) [Versie](#) [Status historiek](#) [Opmerkingen](#)

Identificatie Beslag, Diercategorie

Inrichting   Capaciteit (dieraantal)

Beslag Telling dieren

Verantwoordelijke Telling dieren datum

Diersoort

Diercategorie

- ofwel: vul het inrichtingsnummer in, dit is bv. BE12345678 en klik op het vinkje ernaast, als het verkeerd is zie je bovenaan in het rood een foutmelding

- ofwel: zoek het nummer via . Je krijgt een lijst van mogelijke veehouders, klik op het vinkje in het begin van de juiste rij om het juiste veebedrijf te kiezen.

8. vak "Beslag":

is er 1 beslag -> het beslagnummer is ingevuld via de keuze van de inrichting
zijn er meerdere: klik in het vak beslagnummer.

De verantwoordelijke en diersoort worden getoond, klik op de juiste.

9. vak "Diercategorie": kies de diercategorie waarvoor het medicijn is voorgeschreven. Eventueel worden capaciteit en telgegevens van het beslag getoond.

10. Scroll veel dieper. Vak "Diagnose". Kies de juiste diagnose

Diagnose

Diagnose opmerking

Eventueel voegt u commentaar toe

10. Tabblad "Geneesmiddel",
Klik op het vergrootglas naast naam
geneesmiddel

Sanitel-Med
17.1.4.8 © 2016 AFMP S-FAGG – Dated: 17.12.2016

Startpagina | Meldingen | Algemeen | Afmelden

Document gegevens

Dierenarts: xxxxx ✓

Document type: Toedienings- en verschaffingsdocume

Document datum: 03/14/2017

Document nummer: 1278-47

Extern referentie nummer:

Melding Producten afgeleverd/voorgeschreven/toegedie

Details **Geneesmiddel** Versie Status historiek Opmerking

Geneesmiddel: product en hoeveelheid

Naam geneesmiddel ID verpakking

Registratiehouder Verpakkingsgrootte
hoeveelheid en eenheid

Registratienummer Farmaceutische vorm

Ingrediënten product

Ingrediënten naam Concentratie

11. Tik een deel van de naam van het geneesmiddel in en klik op 'Zoeken' (of

Sanitel-Med
17.1.4.8 © 2016 AFMP S-FAGG – Dated: 14.03.17 13:08

Startpagina | Meldingen | Algemeen | Afmelden

Zoekcriteria

Naam geneesmiddel: amoxyl Toon e

Registratiehouder: Verpak
hoevee
Prod.)

Registratienummer: Verpak
eenhei
Dieren

ID verpakking:

Verpakkingsgrootte
hoeveelheid en eenheid
(Lijst fagg):

druk de knop ENTER). Zoekresultaten U verkrijgt een lijst van één
of meerdere geneesmiddelen.
Klik op het vinkje in het begin van de rij om het juiste geneesmiddel te kiezen.

12. Scroll naar beneden tot

Aantal verpakkingen
afgeleverd/voorgeschreven/toegediend
door dierenarts (totaal)

Aantal gebruikseenheden

MI

Vul het aantal **verpakkingen** in.


OF

Indien er een **gebruikseenheid** (hier MI) staat kunt u dit aantal ingeven.

OF indien dit een voorschrift voor gemedicineerd voeder is, vul het aantal kg premix in:

Gemedicineerd
voeder

kg premix

Document gegevens 

13. Scroll naar boven tot: _____ . Klik op het boekentasje: de melding wordt gecheckt en bewaard.

Voeg een melding toe aan het document

14. De knop _____ is verschenen.

Volgende melding van antibiotica op hetzelfde TVD/voorschrift:

15. Klik op die knop.

16. Kies de juiste actie.

17. de stappen 8 t.e.m. 13 hernemen.