

## Fouten vermijden

- **Controleer** altijd voor elke injectie de naam en sterkte op **het etiket** van de insuline om accidentele verwarring te voorkomen tussen de verschillende sterktes van Tresiba®, evenals met andere insulines die u eventueel gebruikt.
- **Als u blind of slechtziend bent** en het dosisafleesvenster op de pen niet kunt lezen, gebruik de pen dan niet zonder hulp. Vraag de hulp van een persoon met een goed gezichtsvermogen en die geoefend is in het gebruik van Tresiba®.

### **Volg altijd de dosering aanbevolen door uw arts.**

- Als u van Tresiba® 100 eenheden/ml naar Tresiba® 200 eenheden/ml overstapt en omgekeerd, dient er **GEEN ENKELE** dosisomzetting te worden uitgevoerd, omdat 1 eenheid Tresiba® 200 eenheden/ml gelijk is aan 1 eenheid Tresiba® 100 eenheden/ml. Het onnodig omzetten van de dosis kan leiden tot een te lage dosering of een overdosis, wat leidt tot een verhoging of verlaging van de bloedsuikerspiegel.
- **Gebruik altijd de dosisaanwijspijp** van Tresiba® FlexTouch® 200 eenheden /ml en van de NovoPen® 4 en NovoPen Echo® (voor gebruik met Tresiba® Penfill®-patronen 100 eenheden /ml) **om de dosis te selecteren** van de toe te dienen insuline. De pen zal de exacte dosis aangeven die in het afleesvenster verschijnt, ongeacht de sterkte van de insuline. U hoeft het aantal klikken van de pen niet te tellen om een dosis te selecteren.
- Het dosisafleesvenster toont het aantal eenheden insuline. **Herbereken in geen geval uw dosis.**
- **Controleer altijd het aantal eenheden** dat in het dosisafleesvenster van de pen verschijnt **vóór het injecteren** van de insuline.

Gebruik dit geneesmiddel altijd precies zoals uw arts u heeft verteld. Twijfelt u over het juiste gebruik? Neem dan contact op met uw arts, apotheker of verpleegkundige.

Krijgt u last van bijwerkingen, neem dan contact op met uw arts, apotheker of verpleegkundige. Bijwerkingen en medicatiefouten kunnen ook worden gemeld aan de dienst Geneesmiddelenbewaking van Novo Nordisk op het nummer 02/556.05.80 of per e-mail aan: [beluxsafety@novonordisk.com](mailto:beluxsafety@novonordisk.com) of via het nationale meldsysteem: Federaal Agentschap voor Geneesmiddelen en Gezondheidsproducten [www.fagg.be](http://www.fagg.be) ► Tab “Informatie voor het publiek” ► Een bijwerking van een geneesmiddel melden. Door bijwerkingen te melden, inclusief medicatiefouten, draagt u bij aan het verkrijgen van meer informatie over de veiligheid van dit geneesmiddel.



Om een maximaal voordeel te halen voor uw gezondheid uit de effecten van het geneesmiddel Tresiba®, om voor een goed gebruik ervan te zorgen en om de ongewenste effecten ervan te beperken, zijn er bepaalde maatregelen/voorzorgsmaatregelen die moeten worden genomen, die in dit materiaal worden uitgelegd (RMA-versie 02/2019)

# Tresiba®

(insuline degludec)

## Brochure voor de patiënt

# Wat is Tresiba® en waarvoor wordt het gebruikt?

Tresiba® is een langwerkende basale insuline die eenmaal per dag wordt geïnjecteerd. Tresiba® wordt gebruikt om diabetes mellitus bij volwassenen, jongeren en kinderen vanaf 1 jaar te behandelen.<sup>1</sup> Het helpt uw lichaam uw bloedsuikerspiegel te verlagen. Tresiba® wordt gebruikt in een eenmaal daagse dosering. Op momenten waarop het niet mogelijk is om uw gebruikelijke injectieschema te volgen, kan u het toedieningstijdstip wijzigen. Zorg ervoor dat er minimaal 8 uur tussen de doses zit.

## Twee sterktes Tresiba®

Tresiba® is verkrijgbaar in twee sterktes (100 eenheden/ml en 200 eenheden/ml) in afzonderlijke injectiesystemen.

- De sterkte van 100 eenheden/ml is alleen beschikbaar in een Penfill®-patroon, ontworpen voor gebruik met NovoPen® 4 en NovoPen Echo®-pennen van Novo Nordisk.
- De sterkte van 200 eenheden/ml is uitsluitend verkrijgbaar in een FlexTouch® voorgevulde pen en bevat tweemaal zoveel insuline per ml.





Uw arts heeft de sterkte voorgeschreven die het beste bij u past.

## De sterkte die u is voorgeschreven herkennen

Het is belangrijk dat u er zich van verzekert dat u de juiste sterkte gebruikt die door uw arts is voorgeschreven.

“Tresiba® 100 eenheden/ml” of “Tresiba® 200 eenheden/ml” is duidelijk aangegeven op het etiket en de verpakking van de pen.

Hier vindt u een vergelijkende tabel om de twee sterktes van Tresiba® duidelijk te onderscheiden:

	Tresiba® Penfill® 100 eenheden/ml (patroon)	Tresiba® FlexTouch® 200 eenheden/ml (voorgevulde pen)
<b>Buitenverpakking</b>	<p><b>Doos met 5 patronen</b></p> <ul style="list-style-type: none"> <li>• Witte doos met een lichtgroene band en geometrische patronen</li> </ul> 	<p><b>Doos met 3 voorgevulde pennen</b></p> <ul style="list-style-type: none"> <li>• Witte doos met donkergroene strepen</li> <li>• De sterkte “200 eenheden/ml” wordt aangegeven op een rood achtergrondkader</li> </ul>  <p>De sterkte van 200 eenheden/ml is aangegeven op een rood achtergrondkader.</p> <p>De doos geeft duidelijk aan dat een stap overeenkomt met een dosis van 2 eenheden.</p> <p>Er moet geen dosisomzetting worden uitgevoerd</p>
<b>Patroon/ Voorgevulde pen</b>	<p><b>Patroon</b></p> <ul style="list-style-type: none"> <li>• Ontworpen om te worden gebruikt met NovoPen® 4, om insuline toe te dienen in stappen van 1 eenheid (maximaal 60 eenheden per injectie) of NovoPen Echo®, om insuline toe te dienen in stappen van 1/2 eenheid (maximaal 30 eenheden per injectie)</li> </ul> 	<p><b>FlexTouch® voorgevulde pen</b></p> <ul style="list-style-type: none"> <li>• Laat toe om insuline toe te dienen in dosisstappen van 2 eenheden (maximaal 160 eenheden per injectie)</li> </ul> 
<b>Insuline degludec-sterkte</b>	100 eenheden/ml	200 eenheden/ml
<b>Totale hoeveelheid - volume</b>	300 eenheden – 3 ml	600 eenheden – 3 ml